



ΔΙΟΙΚΗΣΗ

Τμήμα Επικοινωνίας &
Δημοσίων Σχέσεων
Αθήνα, 20.06.2022

Δελτίο Τύπου

**ΣΤΑΤΙΣΤΙΚΑ ΣΤΟΙΧΕΙΑ ΕΓΓΕΓΡΑΜΜΕΝΗΣ ΑΝΕΡΓΙΑΣ Δ.ΥΠ.Α.
ΜΑΪΟΣ 2022**

A. ΕΓΓΕΓΡΑΜΜΕΝΟΙ ΣΤΟ ΜΗΤΡΩΟ ΤΗΣ Δ.ΥΠ.Α.

1. Το σύνολο των εγγεγραμμένων ανέργων, με κριτήριο την αναζήτηση εργασίας (αναζητούντων εργασία), για τον μήνα Μάιο 2022, ανήλθε σε 919.236 άτομα. Από αυτά 532.600 (ποσοστό 57,94%) είναι εγγεγραμμένα στο μητρώο της Δ.ΥΠ.Α για χρονικό διάστημα ίσο ή και περισσότερο των 12 μηνών και 386.636 (ποσοστό 42,06%) είναι εγγεγραμμένα στο μητρώο της Δ.ΥΠ.Α. για χρονικό διάστημα μικρότερο των 12 μηνών. Οι άνδρες ανέρχονται σε 318.977 (ποσοστό 34,70%) και οι γυναίκες ανέρχονται σε 600.259 (ποσοστό 65,30%).

2. Το σύνολο των εγγεγραμμένων λοιπών (μη αναζητούντων εργασία), για τον μήνα Μάιο 2022, ανήλθε σε 7.208 άτομα. Οι άνδρες ανέρχονται σε 2.676 (ποσοστό 37,13%) και οι γυναίκες σε 4.532 (ποσοστό 62,87%).

3. Το σύνολο των επιδοτούμενων ανέργων¹, για τον μήνα Μάιο 2022, (αφορά τον αριθμό των δικαιούχων που πληρώθηκαν εντός του αντίστοιχου μήνα) ανέρχεται σε 111.758 άτομα, από τα οποία

¹ Σύμφωνα με την ισχύουσα διοικητική διαδικασία, η πρώτη πληρωμή γίνεται 37 ημέρες μετά την εγγραφή του δικαιούχου επιδόματος ανεργίας.



οι 94.449 (ποσοστό 84,51%) είναι κοινοί και λοιπές κατηγορίες επιδοτούμενων και οι 17.309 (ποσοστό 15,49%) είναι εποχικοί τουριστικών επαγγελματιών. Οι άνδρες ανέρχονται σε 49.322 (ποσοστό 44,13%) και οι γυναίκες σε 62.436 (ποσοστό 55,87%).

Από το σύνολο των επιδοτούμενων ανέργων 89.771 (ποσοστό 80,33%) είναι κοινοί, 2.507 (ποσοστό 2,24%) είναι οικοδόμοι, 17.309 (ποσοστό 15,49%) είναι εποχικοί τουριστικών επαγγελματιών, 1.797 (ποσοστό 1,61%) είναι εποχικοί λοιποί (αγροτικά), 324 (ποσοστό 0,29%) είναι εκπαιδευτικοί, και 50 (ποσοστό 0,04%) είναι λοιποί.

Β: ΜΕΤΑΒΟΛΕΣ ΑΠΡΙΛΙΟ 2022

| | ΑΠΡΙΛΙΟΣ 2022 | ΜΑΪΟΣ 2022 | ΜΕΤΑΒΟΛΗ | ΠΟΣΟΣΤΙΑΙΑ ΜΕΤΑΒΟΛΗ |
|------------------------------|------------------|---------------|----------|------------------------|
| ΣΥΝΟΛΟ ΕΓΓΕΓΡΑΜΜΕΝΩΝ | 998.322 | 926.444 | -71.878 | -7,20% |
| ΣΥΝΟΛΟ ΕΠΙΔΟΤΟΥΜΕΝΩΝ ΑΝΕΡΓΩΝ | 148.065 | 111.758 | -36.307 | -24,52% |

Γ: ΜΕΤΑΒΟΛΕΣ ΑΠΟ ΜΑΪΟ 2021

| | ΜΑΪΟΣ 2021 | ΜΑΪΟΣ 2022 | ΜΕΤΑΒΟΛΗ | ΠΟΣΟΣΤΙΑΙΑ ΜΕΤΑΒΟΛΗ |
|------------------------------|---------------|---------------|----------|------------------------|
| ΣΥΝΟΛΟ ΕΓΓΕΓΡΑΜΜΕΝΩΝ | 1.013.163 | 926.444 | -86.719 | -8,56% |
| ΣΥΝΟΛΟ ΕΠΙΔΟΤΟΥΜΕΝΩΝ ΑΝΕΡΓΩΝ | 78.476 | 111.758 | 33.282 | 42,41% |



Δ: ΚΑΤΑΝΟΜΗ ΚΑΤΑ ΦΥΛΟ, ΗΛΙΚΙΑ, ΕΚΠΑΙΔΕΥΤΙΚΟ ΕΠΙΠΕΔΟ ΚΑΙ ΥΠΗΚΟΟΤΗΤΑ-ΜΑΪΟΣ 2022

| | ΕΓΓΕΓΡΑΜΜΕΝΟΙ ΑΝΕΡΓΟΙ [ΑΝΑΖΗΤΟΥΝΤΕΣ ΕΡΓΑΣΙΑ] | Ποσοστό % | ΕΓΓΕΓΡΑΜΜΕΝΟΙ ΛΟΙΠΟΙ [ΜΗ ΑΝΑΖΗΤΟΥΝΤΕΣ ΕΡΓΑΣΙΑ] | Ποσοστό % | ΣΥΝΟΛΟ ΕΠΙΔΟΤΟΥΜΕΝΩΝ ΑΝΕΡΓΩΝ | Ποσοστό % |
|---------------|---|----------------|---|----------------|------------------------------------|----------------|
| Ανδρες | 318.977 | 34,70% | 2.676 | 37,13% | 49.322 | 44,13% |
| Γυναίκες | 600.259 | 65,30% | 4.532 | 62,87% | 62.436 | 55,87% |
| Σύνολο | 919.236 | 100,00% | 7.208 | 100,00% | 111.758 | 100,00% |

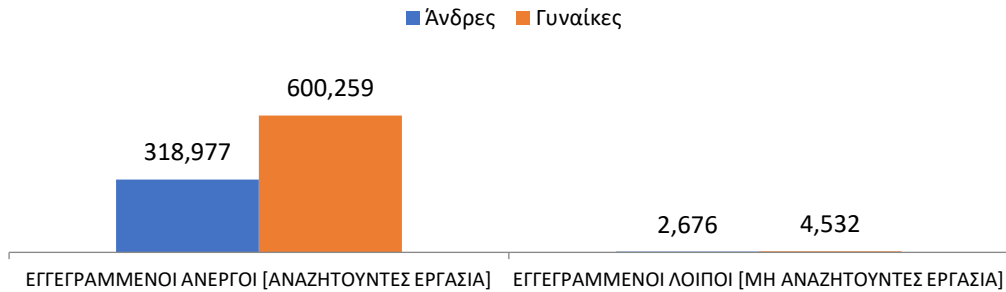
| | ΕΓΓΕΓΡΑΜΜΕΝΟΙ ΑΝΕΡΓΟΙ [ΑΝΑΖΗΤΟΥΝΤΕΣ ΕΡΓΑΣΙΑ] | Ποσοστό % | ΕΓΓΕΓΡΑΜΜΕΝΟΙ ΛΟΙΠΟΙ [ΜΗ ΑΝΑΖΗΤΟΥΝΤΕΣ ΕΡΓΑΣΙΑ] | Ποσοστό % | ΣΥΝΟΛΟ ΕΠΙΔΟΤΟΥΜΕΝΩΝ ΑΝΕΡΓΩΝ | Ποσοστό % |
|-----------------|---|----------------|---|----------------|------------------------------------|----------------|
| 15-19 ετών | 6.536 | 0,71% | 0 | 0,00% | 155 | 0,14% |
| 20-24 ετών | 45.852 | 4,99% | 80 | 1,11% | 7.324 | 6,55% |
| 25-29 ετών | 83.081 | 9,04% | 155 | 2,15% | 15.921 | 14,25% |
| 30-44 ετών | 314.470 | 34,21% | 1.032 | 14,32% | 46.814 | 41,89% |
| 45-54 ετών | 224.286 | 24,40% | 1.597 | 22,16% | 25.354 | 22,69% |
| 55-64 ετών | 190.242 | 20,70% | 2.542 | 35,27% | 14.841 | 13,28% |
| 65 ετών και άνω | 54.769 | 5,96% | 1.802 | 25,00% | 1.349 | 1,21% |
| Σύνολο | 919.236 | 100,00% | 7.208 | 100,00% | 111.758 | 100,00% |

| | ΕΓΓΕΓΡΑΜΜΕΝΟΙ ΑΝΕΡΓΟΙ [ΑΝΑΖΗΤΟΥΝΤΕΣ ΕΡΓΑΣΙΑ] | Ποσοστό % | ΕΓΓΕΓΡΑΜΜΕΝΟΙ ΛΟΙΠΟΙ [ΜΗ ΑΝΑΖΗΤΟΥΝΤΕΣ ΕΡΓΑΣΙΑ] | Ποσοστό % | ΣΥΝΟΛΟ ΕΠΙΔΟΤΟΥΜΕΝΩΝ ΑΝΕΡΓΩΝ | Ποσοστό % |
|--|---|----------------|---|----------------|------------------------------------|----------------|
| Χωρίς εκπαίδευση | 87.737 | 9,54% | 1.229 | 17,05% | 6.017 | 5,38% |
| Υποχρεωτική εκπαίδευση (έως 3 ^ο Γυμνασίου) | 252.587 | 27,48% | 3.472 | 48,17% | 24.005 | 21,48% |
| Δευτεροβάθμια εκπαίδευση | 426.655 | 46,41% | 2.201 | 30,54% | 58.505 | 52,35% |
| Τριτοβάθμια εκπαίδευση | 152.257 | 16,56% | 306 | 4,25% | 23.231 | 20,79% |
| Σύνολο | 919.236 | 100,00% | 7.208 | 100,00% | 111.758 | 100,00% |

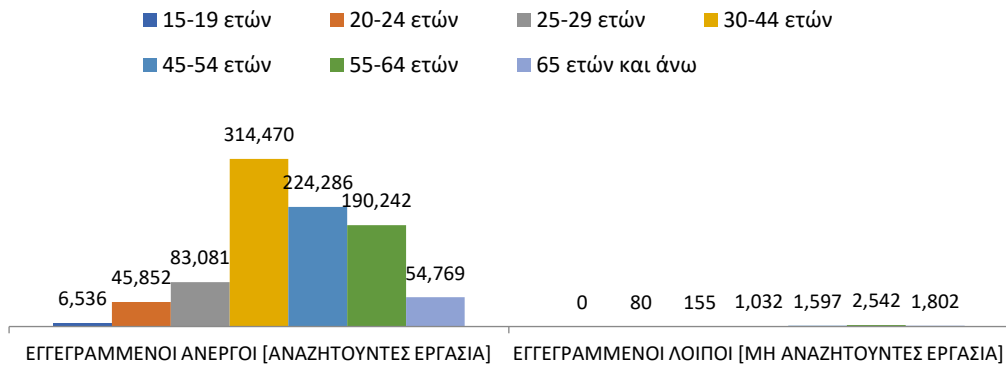
| | ΕΓΓΕΓΡΑΜΜΕΝΟΙ ΑΝΕΡΓΟΙ [ΑΝΑΖΗΤΟΥΝΤΕΣ ΕΡΓΑΣΙΑ] | Ποσοστό % | ΕΓΓΕΓΡΑΜΜΕΝΟΙ ΛΟΙΠΟΙ [ΜΗ ΑΝΑΖΗΤΟΥΝΤΕΣ ΕΡΓΑΣΙΑ] | Ποσοστό % | ΣΥΝΟΛΟ ΕΠΙΔΟΤΟΥΜΕΝΩΝ ΑΝΕΡΓΩΝ | Ποσοστό % |
|------------------------------------|---|----------------|---|----------------|------------------------------------|----------------|
| Ελληνες Υπήκοοι | 812.483 | 88,39% | 6.178 | 85,71% | 97.361 | 87,12% |
| Υπήκοοι χωρών Ευρωπαϊκής Ένωσης | 18.794 | 2,04% | 165 | 2,29% | 2.167 | 1,94% |
| Υπήκοοι τρίτων χωρών | 87.959 | 9,57% | 865 | 12,00% | 12.230 | 10,94% |
| Σύνολο | 919.236 | 100,00% | 7.208 | 100,00% | 111.758 | 100,00% |



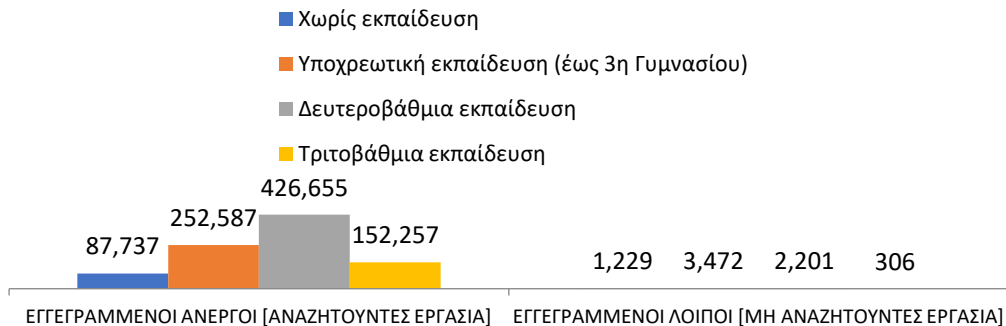
ΚΑΤΑΝΟΜΗ ΕΓΓΕΓΡΑΜΜΕΝΩΝ ΚΑΤΑ ΦΥΛΟ: ΜΑΪΟΣ 2022



ΚΑΤΑΝΟΜΗ ΕΓΓΕΓΡΑΜΜΕΝΩΝ ΚΑΤΑ ΗΛΙΚΙΑ: ΜΑΪΟΣ 2022

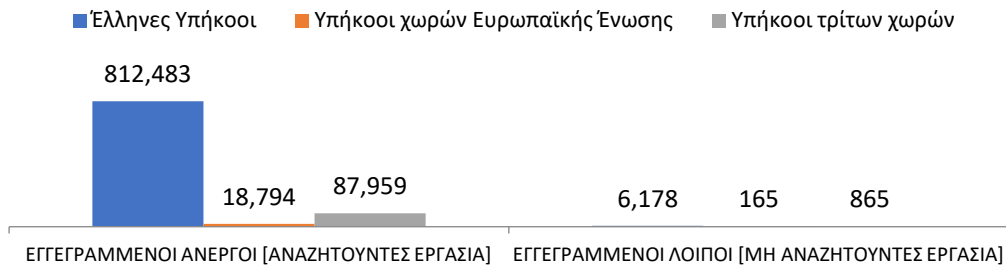


ΚΑΤΑΝΟΜΗ ΕΓΓΕΓΡΑΜΜΕΝΩΝ ΚΑΤΑ ΕΚΠΑΙΔΕΥΤΙΚΟ ΕΠΙΠΕΔΟ: ΜΑΪΟΣ 2022





ΚΑΤΑΝΟΜΗ ΕΓΓΕΓΡΑΜΜΕΝΩΝ ΚΑΤΑ ΥΠΗΚΟΟΤΗΤΑ: ΜΑΪΟΣ 2022



Για περισσότερο αναλυτικά στατιστικά στοιχεία στο σύνολο της χώρας και σε επίπεδο Περιφέρειας καθώς και συνοπτικές εκθέσεις εγγεγραμμένης ανεργίας, βλ. www.oaed.gr /Στατιστικά/Στατιστικά Στοιχεία.